

改善箇所説明図




ポリオールヒンジ

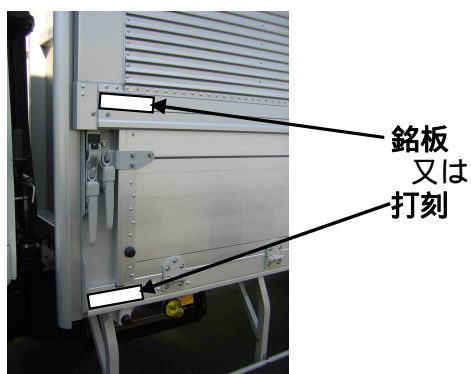
はね上げドア

はね上げドア



荷台の工番(製造番号)確認位置



(バン型車両の場合)



(ウイングルーフ型車両の場合)



安全ベルト(左右)

注: 内は追加部品を示す

不具合発生箇所

車両後部に取付けられた上部はね上げドアの取付部構造が不適切なため、ドア上縁の樹脂製ヒンジが大気のおゾン、紫外線等により劣化し破断すると、ドア開放時にドアが外れ落下して、作業者に危害を加えるおそれがある。

改善の内容

全車両、はね上げドアに安全ベルトを左右に取付ける。又、当該ヒンジを点検し、明らかに亀裂が生じているヒンジは新品に交換する。